

sima^{MD}

AQUA-SOLEIL
PISCINES & SPAS



**Piscines
hors terre**

GEMINI

Résine



compatible
**système
au sel**



Mur DRIFTWOOD
52" (1,33 m)
en acier galvanisé

Margelle de 6" (15,2 cm)
Rainure du bas en résine
ultra robuste

○ 12 | 15 | 18 | 21 | 24 | 27 | 30
○ 12x16 | 12x20 | 12x24 |
15x26 | 15x30 | 18x33

IMPERIA

Résine



compatible
**système
au sel**



Mur KOA
52" (1,33 m)
en acier galvanisé

Margelle de 6" (15,2 cm)
Rainure du bas en résine
ultra robuste

○ 12 | 15 | 18 | 21 | 24 | 27 | 30
○ 12x16 | 12x20 | 12x24 |
15x26 | 15x30 | 18x33

FOXTROT

Acier



Mur VERTIGO
52" (1,33 m)
en acier galvanisé
Margelle de 6" (15,2 cm)
Poteau de 5" (12,7 cm)
Rainure du bas en acier

○ 12 | 15 | 18 | 21 | 24 | 27
○ 12x18 | 12x24 | 16x26 |
16x32 | 18x33



VORTEX

Résine

NOUVEAU

compatible
**système
au sel**



Mur HORIZON
52" (1,33 m)
en acier galvanisé
Margelle de 6" (15,2 cm)
Poteau de 6" (15,2 cm)
Rainure du bas en résine
ultra robuste

○ 10 | 12 | 15 | 18 | 21 | 24 | 27 | 30 | 33
○ 10x16 | 10x21 | 13x17 | 13x23 | 15x20 |
15x26 | 15x31 | 18x33 | 18x38 | 18x44

VODA

Résine

NOUVEAU

compatible
**système
au sel**



Mur MADEIRA
52" (1,33 m)
en acier galvanisé
Margelle de 8" (20,3 cm)
Poteau de 6" (15,2 cm)
Rainure du bas en résine
ultra robuste

OPTION

Lumières solaires intérieures

7 couleurs ○ ● ● ● ● ● ● ●

○ 10 | 12 | 15 | 18 | 21 | 24 | 27 | 30 | 33
○ 10x16 | 10x21 | 13x17 | 13x23 | 15x20 |
15x26 | 15x31 | 18x33 | 18x38 | 18x44

PALMA

Acier

NOUVEAU



Mur FORESTA
52" (1,33 m)
en acier galvanisé
Margelle de 6" (15,2 cm)
Poteau de 6" (15,2 cm)
Rainure du bas en résine
ultra robuste

○ 10 | 12 | 15 | 18 | 21 | 24 | 27 | 30 | 33
○ 10x16 | 10x21 | 12x18 | 12x24 | 16x26 |
16x32 | 18x33 | 18x38 | 18x44



CHOIX DE MURS DISPONIBLES



Madeira


Palma



Voda




Vortex



Foresta

Palma



Voda



Vortex



Horizon

Palma



Voda




Vortex



Optika


Palma



Voda



Vortex



POMPES

La pompe joue un rôle crucial dans le renouvellement de l'eau de votre piscine : elle fait circuler l'eau à travers le filtre. Il est donc important de bien la choisir !

1V Pompes une vitesse

Elles sont les plus économiques à l'achat et offrent de bonnes performances

2V Pompes deux vitesses

Fonctionnent à haute ou à basse vitesse. Silencieuses, elles permettent jusqu'à 70% d'économies sur les coûts énergétiques.

PG Pompes deux vitesses programmables

Peuvent être programmées pour alterner entre les deux vitesses durant la journée.

FILTRATION

À cartouche

Ce sont des systèmes compacts et économiques conçus pour filtrer les matières solides en suspension. C'est la technologie la plus performante. Leur nettoyage ne nécessite pas de vidanger l'eau de la piscine. Vous économiserez ainsi sur les coûts de traitement chimique et de chauffage.

Au sable

La pompe permet à l'eau de circuler dans la piscine et de passer à travers le système de filtration. Le filtre à sable agit en retenant les impuretés afin de rendre l'eau plus saine et plus propre.

SYSTÈMES AU SEL

Simple et efficace, les générateurs de chlore décomposent le sel présent dans l'eau en chlore et en sodium. Ils assurent un assainissement de votre eau.

Programme **LogisVert** 



Distinction



Turbo Flo II
par Hayward



Distinction



ICF 150
par Nirvana



Distinction



Thanos
par RBF



Aquatrol
par Hayward

Nos partenaires



NETTOYAGE

Nos solutions en matière de nettoyeurs automatiques sont performantes, simples et faciles d'utilisation tout en étant écoénergétiques.



Robot nettoyeur
GT Freedom i45
par Madimack



Robot nettoyeur
Liberty 300
par Maytronics



Robot nettoyeur
Bublu B10PS
par RBF



Nettoyeur à succion
Distinction



Robot nettoyeur
Explorer 20
par Maytronics

Nos partenaires



ÉCLAIRAGE

À la tombée de la nuit, transformez les abords de votre piscine en un lieu de détente féérique et accueillant! À piles, électrique ou à énergie solaire, l'éclairage crée une ambiance unique.



Lumière de retour d'eau
StarBright
par Carvin



Lumière de retour d'eau
198C
par Olympic



Lumière de retour d'eau
Starwhite
par Carvin




Lumière de marche
ou de mur
Innovalite
par Innovaplas



Lumière
d'écumoire
197C
par Olympic



Lumière de marche
125C
par Olympic



Nos partenaires



ACCÈS À L'EAU

Un accès aisé et sécuritaire à votre piscine rend la baignade encore plus agréable ! Choisissez l'équipement qui répond à vos besoins.



Escalier
Royale II
par Innovaplas / Lumi-O



Escalier
IStep (Mini Royale)
par Innovaplas / Lumi-O



Escaliers
par Olympic

Les escaliers

La surface large de chacun des escaliers, ainsi que les rampes, simplifient l'entrée à l'eau et facilitent la sortie de la piscine. De plus, ils sont très pratiques pour s'y asseoir, relaxer et surveiller les enfants.

Les échelles

L'échelle extérieure avec portière de sécurité à enclenchement automatique permet de sécuriser la piscine en empêchant les enfants d'y avoir accès.




Échelles sécuritaires
par Innovaplas / Lumi-O

Nos partenaires




TOILES SOLAIRES

En plus de conserver la chaleur, la toile solaire limite l'évaporation de l'eau et réduit l'utilisation de produits chimiques.



TOILES HIVERNALES

Faites de polyéthylène haute densité UV, les couvertures hivernales sont légères, en plus d'être faciles à manipuler et à installer. Elles augmentent la durée de vie de la toile imprimée de votre piscine.




CHAUFFAGE

Une thermopompe permet d'utiliser votre piscine plus tôt au printemps et plus tard à l'automne. De tous les types de chauffe-eau, la thermopompe est la plus écologique, car elle consomme peu d'énergie pour produire de la chaleur.

Encore plus avec la technologie INVERTER

Silencieuses et économes, les thermopompes à technologie INVERTER (aussi appelées à vitesse variable) maintiennent l'eau à une température idéale tout en offrant une économie d'énergie de 50% plus élevée que les thermopompes traditionnelles. Lors de sa mise en marche, elle démarre à zéro et augmente lentement à une vitesse supérieure, ce qui conduit à un courant stable et réduit la consommation d'énergie.



Série F par Nirvana

Modèles à puissance variable aussi disponibles




Distinction Inverter par Nirvana

Nos partenaires



TOILES

Nos toiles sont choisies selon les plus hauts standards de l'industrie. L'installation étant un travail délicat, il vaut mieux la confier à des professionnels.



AQUA-SOLEIL
PISCINES & SPAS

5641, Boul. Laurier
Terrebonne (Québec) J7M 1T7
450 477-8102
info@aquasoleil.ca

