



D'inspiration européenne, la piscine ELINO a été conçue de manière à vous offrir un produit durable, robuste et de qualité. Son installation sur une dalle de béton et sa structure faite entièrement d'acier galvanisé et satiné font d'elle une piscine qui perdurera.

Avantages

PLUSIEURS POSSIBILITÉS D'INSTALLATION

- Complètement hors terre
- Semi hors terre
- Mixte de creusée et hors terre
- Notre structure est autoportante

PRODUIT DURABLE

- Structure d'acier galvanisé ancrée dans le béton
- Protection contre la corrosion: peinture d'apprêt à base d'époxy ou galvanisation à chaud

INSTALLATION RAPIDE

- Jour 1: coulage de la dalle de ciment
- Jour 2: assemblage de la piscine

PLUSIEURS GRANDEURS POSSIBLES

- Sa forme est conçue pour s'adapter aux espaces plus restreints ou pour s'intégrer à un terrain dénivelé.

VARIÉTÉ DE REVÊTEMENTS EXTÉRIEURS

- Le client a la possibilité de choisir son propre revêtement extérieur de piscine



Votre mesure

Optez pour une piscine carrée ou rectangulaire aux lignes élégantes et faites votre choix parmi nos dimensions idéales pour tous les types d'espace.



Votre revêtement

Habillez votre piscine avec un revêtement durable et tendance tel que l'aluminium, la pierre naturelle ou un parement préfini de type Canexel.




Votre toile

Choisissez votre toile en fonction du look recherché! Notre sélection de toiles a été pensée afin que vous puissiez trouver celle qui s'agencera à merveille à votre décor.

Hauteur de 51 pouces

pour une sécurité accrue

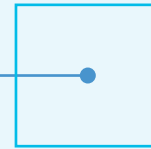


Conception du mur

Formes et dimensions

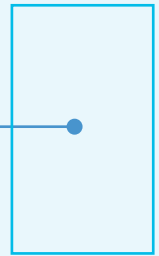
CARRÉE

9 pi X 9 pi
13 pi x 13 pi



RECTANGULAIRE

9 pi x 13 pi
9 pi x 16,5 pi
13 pi x 16,5 pi



La structure d'une piscine Elino permet d'y ajouter le revêtement extérieur de votre choix.



Pierres naturelles



Parement préfini



Composite d'aluminium

* Les types de revêtement extérieur ci-dessus sont à titre d'exemple. Revêtements et couleurs selon le choix du client.