









GUIDE DE RÉFÉRENCE RAPIDE

retro
REPLACEMENT LED POOL LIGHT

- ✓ SYNCHRONISATION AVEC L'AUTOMATISATION EXISTANTE
- ✓ UTILISATION DU CÂBLE EXISTANT
- ✓ LED MULTICOLORES ET DURABLES POUR LE BÉTON
- ✓ LE VINYLE OU LA FIBRE DE VERRE
- ✓ 3 ANS DE GARANTIE

EXEMPLES DE LUMIÈRES EXISTANTES		REEMPLACER AVEC	
	<h2>R1</h2> 		<p>REMPLECE PLUSIEURS MARQUES DE LAMPES DE RETOUR FILETÉES DE 1 1/2" (KIT D'ADAPTATION POUR D'AUTRES MODÈLES EN COURS DE DÉVELOPPEMENT)</p>
	<h2>EMRX</h2> 		<p>REMPLECE L'AQUALAMPE HALOGÈNE EXISTANTE OU L'AQUALAMPE AQUALAMP RAINBOW RAYS LED</p>
	<h2>R6</h2> 		<p>REMPLECE LES LAMPES AVEC UN DIAMÈTRE DE NICHE DE 4.75"-5.2". REMPLECE LE JACUZZI Q500 EXISTANT (AJOUTER PN R6006Q5CA) *Plaques d'habillage disponibles pour le VINYL PN : R6V0021CAWH & R6V0021CAGY</p>
	<h2>R8</h2> 		<p>REMPLECE LES LAMPES AVEC UN DIAMÈTRE DE NICHE D'ENVIRON 7.5-8.5" REMPLECE LES LAMPES SWIMQUIP & PRO SERIES DE 8" EXISTANTES</p>
	<h2>R10</h2> 		<p>REMPLECE LES FEUX EXISTANTS AVEC UN DIAMÈTRE DE NICHE DE 9.05"-9.6". *Plaques d'habillage disponibles pour le VINYL PN : R10V0021CAGY & R10V0021CAWH</p>

Besoin d'améliorer l'alimentation électrique ? Renseignez-vous sur notre transformateur LVX ou sur le système à distance LitYard.

LVX
SAFETY ISOLATING LOW VOLTAGE TRANSFORMER



OU



LIT YARD 2
Outdoor Lighting Controller



VÉRIFIEZ L'ALIMENTATION ÉLECTRIQUE À L'AIDE D'UN MULTIMÈTRE POUR S'ASSURER QU'ELLE FONCTIONNE ET QU'ELLE EST À BASSE TENSION (AJOUTER UN TRANSFORMATEUR SI NÉCESSAIRE)



VÉRIFIEZ LA TAILLE DE LA NICHE ! LES LAMPES DE LA SÉRIE RETRO SONT CONÇUES POUR REMPLACER LA PLUPART DES GRANDES MARQUES D'ÉCLAIRAGE SI LA TAILLE DE LA NICHE CORRESPOND AUX DIMENSIONS.

POUR TOUTE QUESTION, CONTACTEZ-NOUS AU 1-855-881-0889 OU À INFO@SELECTPOOLPRODUCTS.CA