

POURQUOI CHOISIR UNE LUMIÈRE RÉTRO PLUTÔT QUE DES PIÈCES DE RECHANGE?

- ✓ **INSTALLATION** ET HIVERNISATION SIMPLE
- ✓ **REPLACE** LA PLUPART DES GRANDES MARQUES D'ÉCLAIRAGE
- ✓ **GARANTIE DE 3 ANS**
- ✓ **FACILEMENT DISPONIBLE**
- ✓ **PAS DE CÂBLE DE TIRAGE**
- ✓ **LED LONGUE DURÉE**
- ✓ **TRÈS BASSE TENSION**
- ✓ **COMPATIBLE AVEC TOUS** LES PRINCIPAUX SYSTÈMES D'AUTOMATISATION DES PISCINES
- ✓ **MULTIPLUS** POUR TOUTES LES OCCASIONS

VÉRIFICATION PRE-INSTALLATION


- 1** VÉRIFIEZ L'ALIMENTATION ÉLECTRIQUE AVEC UN MULTIMÈTRE POUR S'ASSURER QU'ELLE FONCTIONNE ET QU'IL S'AGIT D'UNE BASSE TENSION.
- 2** EN CAS DE HAUTE TENSION, ARRÊTEZ-VOUS ET AJOUTEZ UN TRANSFORMATEUR.
MODÈLES DISPONIBLES
LVX50, LVX50-Plug,
LVX100, LVX100-Plug
- 3** VÉRIFIEZ LA TAILLE DE LA NICHE.
La série Retro peut remplacer la plupart des grandes marques d'éclairage
- 4** VÉRIFIEZ L'ÉPAISSEUR DU CÂBLE.
L'adaptateur de prise innovant de la série Retro peut fonctionner avec des câbles circulaires jusqu'à 9/16" (14mm) de diamètre

SE Spa Electrics®

spaelectrics.ca |    

*Référez-vous au manuel d'installation pour des instructions d'installation complètes.

retro
REPLACEMENT LED POOL LIGHT



SÉRIES RETRO
GAMME DE LAMPES DE REMPLACEMENT

The Underwater Lighting Specialists

Fièrement distribué au Canada par:
 **S.P.P.**
SELECT POOL PRODUCTS

Email: info@selectpoolproducts.ca
Web: www.selectpoolproducts.ca

SE Spa Electrics®
spaelectrics.ca |    

L'INTRODUCTION DE LA

SÉRIE RETRO

retro
REPLACEMENT LED POOL LIGHT




EMRX

REPLACE

- Lampes AQUA/LAMP® existantes



SCANNEZ ICI




R6

REPLACE

- Lampes de niche existantes de 6" (vinyle ou béton)
- Pentair®, Hayward®, Jandy®, Jacuzzi® (PN R6C006Q5 requis) et autres



SCANNEZ ICI



R10

REPLACE

- Lampes de niche 10" existantes (vinyle ou béton - PN R10V0021CAXX requis pour le vinyle)
- Pentair®, Hayward®, Jandy®, Sta-Rite®, Swimquip® et autres



SCANNEZ ICI

SÉRIES RETRO

Caractéristiques clés

GAMME DE COULEURS



SPÉCIFICATIONS

- 12V CA
- 15W
- 900 Lumens
- 7 couleurs, 4 jeux de lumière
- Garantie de 3 ans

GAMME DE COULEURS



SPÉCIFICATIONS

- Les dimensions internes de la niche doivent être comprise entre 4.6" et 6.6".
- 10.5 - 13 AC
- 15W
- 1000 Lumens
- 7 couleurs, 4 jeux de lumière
- Garantie de 3 ans

GAMME DE COULEURS



SPÉCIFICATIONS

- 10.5 - 13 AC
- 45W
- 3200 Lumens
- 7 couleurs, 4 jeux de lumière
- Garantie de 3 ans