


**MOOV**<sup>TM</sup>  
POOL PRODUCTS

**PAR56**

Kit de remplacement  
de lumière PAR56

---



**MOOV**  
POOL PRODUCTS

moovpool.com

**Garantie de 1 an**

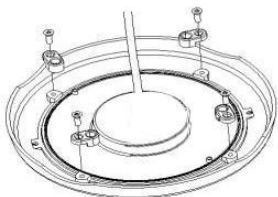
**Option couleur**

## Installation

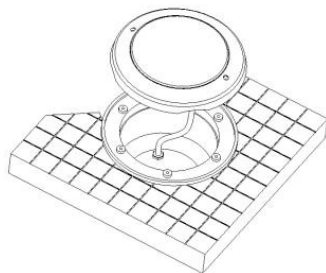
1. Insérer la lumière dans la collerette.



2. Visser les inserts de plastiques.



3. Insérer à pression la lumière dans la niche.



## Détails

### Installation sans Deckbox

- Couper le fil et utiliser le connecteur sous-marin.
- Disposer du réceptacle et le gasket.

### Installation avec Deckbox

- Remonter le fil de la niche vers le deckbox.
- Disposer du réceptacle et le gasket.

Tous les produits incluent un connecteur sous-marin.

### Lumière ML35RGBP56

15 programmes de séquences couleurs disponibles.



**En option :** Avec l'ajout du kit P56CLA, il sera maintenant possible de remplacer les lumières 10 po de piscine creusée.

PAR56 Light	ML18WP56	ML35WP56	ML35RGBP56
Longueur Câble	3m	3m	3m
Wattage	18	35	35
Couleur	Blanc 4000K	Blanc 4000K	Couleur + Blanc 4000K
Technologie	LED	LED	LED
Garantie Pièce	1 an	1 an	1 an

**Note :** Pour prévenir le risque d'endommager la lumière, ne pas excéder le voltage au delà des spécifications dans le manuel.